

ការចុះឈ្មោះចូលរៀនឆ្នាំសិក្សា២០២១-២០២២ តាមប្រព័ន្ធអេឡិចត្រូនិក


ដើម្បីសម្រួលដល់និស្សិត «ស.វ.ស» អាចចូលទៅកាន់ Student Profile ដើម្បី«ចុះឈ្មោះចូលរៀន» តាមប្រព័ន្ធអេឡិចត្រូនិក ដោយអនុវត្តតាមការណែនាំដូចខាងក្រោម៖

- ជំហានទី១៖**
1. ចូលទៅកាន់គេហទំព័រ «ស.វ.ស» www.uhs.edu.kh
 2. ជ្រើសយក **STUDENT PORTAL**

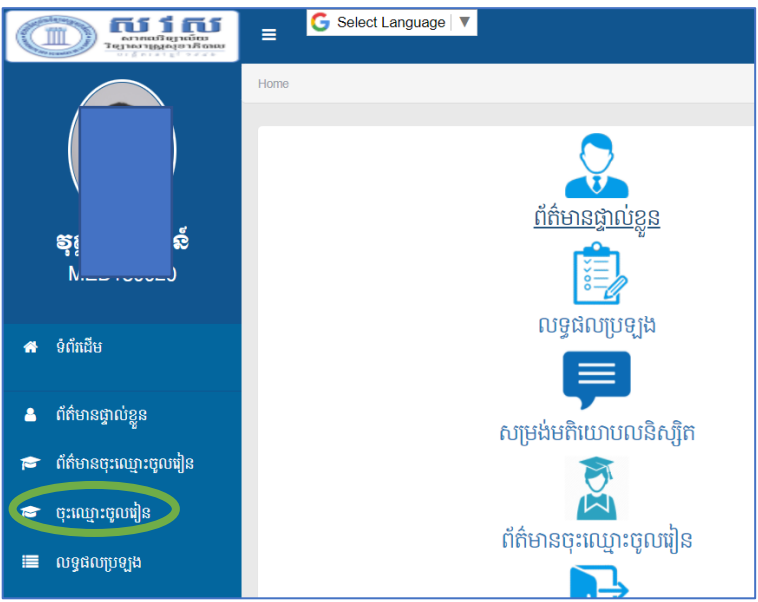


ឬចូលតាមរយៈ QRCode

- ជំហានទី២៖**
- បញ្ចូលព័ត៌មានក្នុងប្រអប់ខាងក្រោម៖
3. គណនីយអ្នកប្រើប្រាស់គឺ «ID» ផ្ទាល់ខ្លួន
(ឧទា.៖ medxxxxxx)
 4. លេខសម្ងាត់គឺ «ថ្ងៃ ខែ ឆ្នាំកំណើត»
 5. (ឧទា.៖ ddmmyyyy) => 14061996

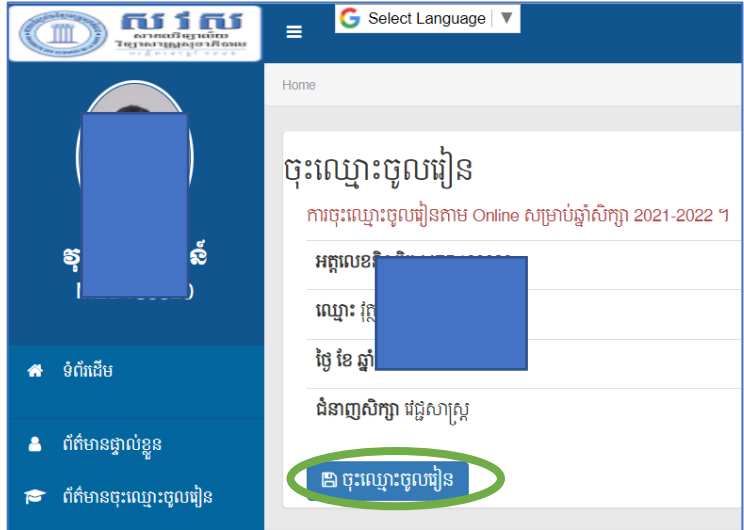


- ជំហានទី៣៖**
- ចុចពាក្យ រួចចុចលើ Button ការចុះឈ្មោះចូលរៀន។
- ការចុះឈ្មោះចូលរៀន**




ជំហានទី៤៖

ចុចពាក្យ រួចចុចលើ Button ចុះឈ្មោះចូលរៀន។



ជំហានទី៥៖

អានបទបញ្ជាផ្ទៃក្នុង អូសទៅខាងក្រោម រួចចុច ឆែក ទាំងពីរ រួចចុច យល់ព្រម និងចុះឈ្មោះចូលរៀន ជាការស្រេច។



- ខ្ញុំបាទ/នាងខ្ញុំ បានអាន និងយល់ព្រមតាម បទបញ្ជាផ្ទៃក្នុង របស់សវ័ស ។
- ខ្ញុំបាទ/នាងខ្ញុំ ពិតជាម្ចាស់នៃគណនីនេះពិតប្រាកដមែន ។

យល់ព្រម និងចុះឈ្មោះចូលរៀន